



TransMonEE: 30 лет мониторинга прав детей и неравенства

Подведение итогов и движение к комплексной системе отслеживания соблюдения прав ребенка

Молдова: Статистическая информация о детях находящих в ситуации риска и детях, разлученных с родителями (административные данные)

Статистический Институт Турции, Анкара
1-2 ноября 2022 г.





МИНИСТЕРСТВО ТРУДА И СОЦИАЛЬНОЙ ЗАЩИТЫ РЕСПУБЛИКИ МОЛДОВА

Статистическая информация о детях находящихся в ситуации риска и детях, разлученных с родителями (административные данные)

Наличие данных

Эвелина Мирон,
Министерство Труда и Социальной Защиты Республики Молдова



*Министерство Труда и
Социальной Защиты
ежегодно публикует
Статистический отчет
«СЕР 103 – дети,
находящиеся в ситуации
риска и дети,
разлученные с
родителями».*

**Служит опорой для разработки
и планирования
государственной политики**

**Представляет собой источник
для разработки документов
государственной политики**

**Имеет стратегическое значение
в отношении потребностей
бенефициаров**



Статистический отчет «СЕР 103 – дети, находящиеся в ситуации риска и дети, разлученные с родителями» состоит из 9 глав, с данными разделенными:

из городской местности

из сельской местности

на девочек

на мальчиков

по возрастным категориям: 0-2 года; 3-6, 7-15, 16-17 лет



Дети, находящиеся в ситуации риска

	год 2018	год 2019	год 2021
Общее число	10 345	10 953	8 252
Городской местности	3 343	3 006	2 158
Сельской местности	7 002	7 947	6 094
Девочек	4 988	5 355	4 227
Мальчиков	5 357	5 598	4 025



Дет и подверж енные на силию

	год 2018	год 2019	год 2021
Общее число	977	755	783
Физическое	601	439	361
Сексуальное	55	42	59
Психологическое	364	220	280
Духовное	12	47	14
Экономическое	34	105	69



Дет и кот орым была оказана помощь в рамках социальной служ бы семейной поддержки

год 2018	год 2019	год 2021
Общее число 48660	47670	34238
Первичная поддержка 38426	35741	26559
Дополнительная поддержка 10234	11929	7679



Службы размещения семейного типа

	год 2018	год 2019	год 2021
Количество детей, размещенных в службы размещения семейного типа	4208	4134	3740
Городской местности	1241	1208	1045
Сельской местности	2967	3537	2695
Девочек	2006	2461	1831
Мальчиков	2202	2634	1909
В возрасте, лет 0-2	162	261	185
3-6	672	833	623
7-15	2695	3222	2504
16-17	679	779	428



Службы размещения семейного типа

	год 2018	год 2019	год 2021
Количество детей размещенных с службу опеки / попечительства - всего	3185	3099	2684
Количество патронатных воспитателей	398	414	382
Количество детей, которые размещены в службу патронатного воспитания	757	785	761
Количество детских домов семейного типа	60	55	64
Количество детей размещенных в детских домах семейного типа	266	250	295

Статистическая информация о детях группы риска и детях, разлученных с родителями (административные данные)

Распространение данных

Анна Чебан,
Национальное Бюро Статистики Республики Молдова

Нормативно-правовая база

На основании **ПОСТАНОВЛЕНИЯ №441 от 22 декабря 2021 г. Об утверждении Программы статистических работ на 2022 год**, глава 2, пункт 50 и 51

VII. Министерство труда и социальной защиты

50.	Статистический отчет о детях, находящихся в ситуации риска, и детях, разлученных с родителями	сводные данные	по стране, полу, городской и сельской местности, возрастным группам, ограничениям возможностей, другим критериям	годовая	в электронном формате, на бумажном носителе	25 марта	статистика социальной защиты
51.	Статистический отчет о детях в системе учреждений интернатного типа	сводные данные	по стране, полу, городской и сельской местности, возрастным группам, ограничениям возможностей, типам учреждений, другим критериям	годовая	в электронном формате, на бумажном носителе	25 марта	статистика социальной защиты

https://statistica.gov.md/files/files/despre/legi_hotariri/PLS/PLS_2022.pdf

Статистика населения и миграции (7)

Статистика социальной защиты (6)

Статистика здравоохранения (5)

Статистика юстиции (4)

Статистика рынка труда (1)

Статистика туризма (1)

Главная / [График распространения данных](#)

График распространения данных

Искать по названию

Категория данных

Сфера

Месяц

От

До

ДАТА	ВРЕМЯ	КАТЕГОРИЯ	НАЗВАНИЕ	ОТЧЕТНЫЙ ПЕРИОД	ОБЛАСТЬ
30.05.2022	14:00	Пресс-релизы	Положение детей в Республике Молдова	В 2021 году	Уровень жизни населения
19.10.2022	14:00	Банк данных	Социальная защита населения (краткая информация)	На 1 октября 2022 года	Социальная защита населения
18.11.2022	14:00	Публикации	Набор инфографиков "Дети Молдовы"	В 2021 году	Социальная защита населения
19.12.2022	14:00	Публикации	Статистический ежегодник Республики Молдова (на румынском, русском и английском языках)	В 2021 году	Statistica generală

https://statistica.gov.md/ru/dissemination_calendar

Распространение статистики о детях группы риска и детях, разлученных с родителями (I)

- [Национальная база, которая публикуется на странице Национального совета по защите прав ребенка \(CNPDC\)](#)
- [Публикация «Дети Молдовы»](#)
- [Пресс-релиз «Положение детей в Республике Молдова в 2021 году»](#)

Titlul și numele variabilei	Unitate de măsură	2016	2017	2018	2019	2020	2021
Copii în instituții rezidențiale							
1. Total copii în instituții rezidențiale (la sfârșitul anului) ¹	Copii	1 750	1 536	1 484	1 100	896	828
Pe sexe							
Băieți	Copii	938	822	805	529	478	
Fete	Copii	812	714	679	571	418	
Pe vârste							
0-2 ani	Copii	215	149	157	144	99	
3-6 ani	Copii	172	120	231	135	110	
7-17 ani	Copii	1 363	1 267	1 096	821	687	
2. Numărul copiilor cu dizabilități în instituții rezidențiale (la sfârșitul anului)	Copii	601	363	338	297	245	
Pe sexe							
Băieți							
Fete							
Pe vârste							
0-6 ani							
7-17 ani							
3. Numărul total de copii ieșiți din plasă instituțiile rezidențiale (pe parcursul anului)							
Pe vârste							
0-2 ani							
3-6 ani							
7-17 ani							
După motivul părăsirii instituției rezidențiale							
Reintegrați în familia biologică							
Plasați sub tutelă/curatelă							
Pe motiv de împlinire a majoratului							
Plasați în alte instituții de tip rezidențiale							
Altele							
4. Numărul copiilor în instituții rezidențiale de 000 copii de 0-17 ani (la sfârșitul anului) ²							

STATISTICA MOLDOVEI unicef

COPIII MOLDOVEI

Publicație statistică

Children of Moldova

Statistical Publication

2020

Situația copiilor în Republica Moldova în anul 2021¹

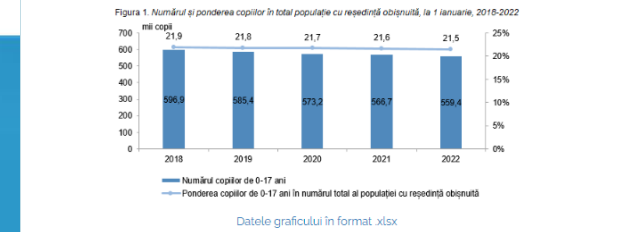
31.05.2022 253 Imprimare

Biroul Național de Statistică prezintă informația privind situația copiilor în anul 2021.

Situația demografică

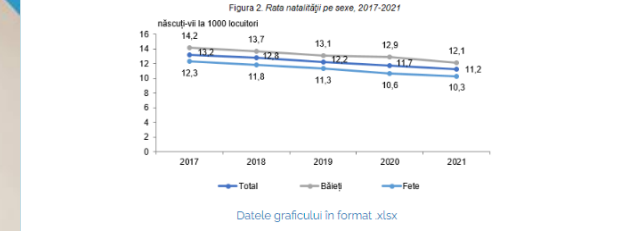
Numărul copiilor este în descreștere continuă

1 ianuarie 2022, numărul copiilor de 0-17 ani în Republica Moldova a constituit 559,4 mi², sau 21,5% din numărul al al populației cu reședință obișnuită.



ta natalității este în descreștere

Numărul copiilor născuți-vii, în anul 2021, a constituit 29,2 mi³, fiind în descreștere cu 5,2% față de anul precedent. Rata natalității înregistrată în anul 2021 a constituit 11,2 născuți-vii la 1000 locuitori, fiind cea mai joasă din ultimii 5 ani (vezi anexa, tabelul 2).



Распространение статистики о детях группы риска и детях, разлученных с родителями (II)

Набор из 7-ми инфографиков «Дети Молдовы»

Demographic aspect

STATISTICA MOLDOVEI UNICEF

Child population

As of 1st January 2020, the total number of child population aged 0-17 years old represent **573 255**

47% girls and 53% boys

Education

THE NUMBER OF CHILDREN IN EARLY EDUCATION INSTITUTIONS

Live-Births

40855 2015, 32022 2019

48.7% girls, 51.3% boys

Mean age of women at of first child - 25.2 years

2015: 25.1, 2017: 25.2

Primary and general education

1323 2015/16, 12 2017

Family and children

MAIN CHARACTERISTICS OF HOUSEHOLDS WITH CHILDREN, IN 2019*

- 47% ONE CHILD
- 39% TWO CHILDREN
- 13% THREE AND MORE CHILDREN
- 32% WITH CHILDREN
- 68% NO CHILDREN
- 19% HOUSEHOLDS WITH CHILDREN AND WITH IMMIGRANTS
- 8% SINGLE PARENT HOUSEHOLDS

Child mortality

9.0 2015, 6.2 2017, 3.7 2019

938 thousand children with special educational needs (SEN) were registered

94% of children with SEN are studying in regular schools, 6% in special schools

Level of endowment of households with children, in 2019

SHARE OF HOUSEHOLDS WITH CHILDREN WITH ACCESS TO FACILITIES

- TV SET: 121
- REFRIGERATOR: 105
- WASHING MACHINE: 100
- COMPUTER: 95
- DISHWASHER: 81
- WOK/MICROWAVE: 57
- BATHROOM OR SHOWER IN THE HOUSE: 68%
- WATER CLOSET IN THE HOUSE: 62%
- CAR: 42

Food ratio by area, in 2019

SHARE OF HOUSEHOLDS WITH CHILDREN WITH ACCESS TO FACILITIES

- BREAD AND BAKERY PRODUCTS: 121
- MEAT AND MEAT PRODUCTS: 105
- MILK AND DAIRY PRODUCTS: 100
- VEGETABLES AND POTATOES: 95
- EGGS: 81
- FRUITS: 57

Social protection

STATISTICA MOLDOVEI UNICEF

Children left without parental care, including temporary

THE NUMBER OF CHILDREN: 1289 2018, 1150 2019

STRUCTURE BY AGE, IN 2019

- 0-2 years: 11.3%
- 3-6 years: 20.9%
- 7-15 years: 54.9%
- 16-17 years: 12.9%

Children in residential institutions

2214 2015, 1536 2017, 1100 2019

BY SEX: 48.0% BOYS, 52.0% GIRLS

BY RESIDENCE: 69.5% RURAL, 30.5% URBAN

Beneficiaries of monthly childcare indemnity, as of 1st January 2020

46 929 INSURED PERSONS, 38 066 UNINSURED PERSONS

MOTHERS: 84.1%, FATHERS: 15.2%, OTHER PERSONS: 0.7%

MOTHERS: 99.4%, FATHERS: 0.6%

The subsistence level for children, in 2019

1927.0 MDL CHILDREN 0-1.7 YEARS, 771.7 MDL UP TO 1 YEAR, 1682.9 MDL 1-4 YEARS, 2197.8 MDL 5-17 YEARS

INSURED PERSONS: 105%, UNINSURED PERSONS: 83%

Culture and Sport

STATISTICA MOLDOVEI UNICEF

Children in contact with law

OFFENCES COMMITTED BY CHILDREN

165 2015, 116 2019

JUVENILE DELINQUENCY RATE: 2.5% 2015, 2.1% 2019

SHARE OF OFFENCES IN THE TOTAL NUMBER OF OFFENCES: 2.5% 2015, 2.1% 2019

Sentenced children

374 2015, 435 2019

MAIN PUNISHMENT MEASURES, IN 2019

- CONDITIONAL SENTENCING: 42%
- PRISON SENTENCE: 25%
- COMMUNITY SERVICE WORK: 18%

Offences committed against children

1324 2015, 135 2019

SEXUAL INTERCOURSES: 60%, FEMERISE ACTIONS: 64%, HOOLOGANISM: 67%

53% of offences were committed against boys, 47% against girls

Road accidents

465 2015, 469 2019

NUMBER OF CHILDREN WHO SUFFERED IN ROAD ACCIDENT

285 2015, 184 2019

Health

STATISTICA MOLDOVEI UNICEF

Specific diseases in children

SMITTEN DISEASES IN CHILDREN AGED 15-17 YEARS

372 2015, 285 2019

CONCORVIA: 35.8% 2015, 31.1% 2019

CHLAMYDIA INFECTIONS: 25.7% 2015, 14% 2019

Libraries for children

110 2015, 114 2019

NUMBER OF ACTIVE USERS OF CHILDREN'S LIBRARIES

311 2015, 104 2019

Prophylactic vaccines

MMR vaccine coverage among 1-year-olds has decreased slightly

89.6% 2015, 88.9% 2019

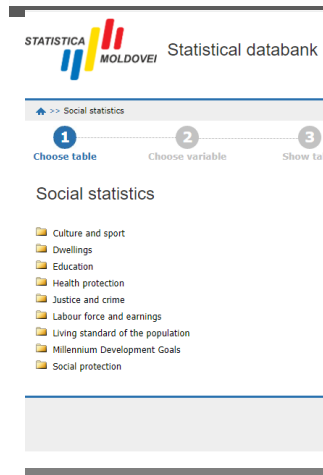
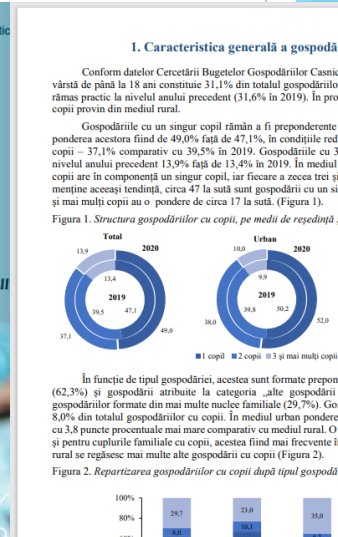
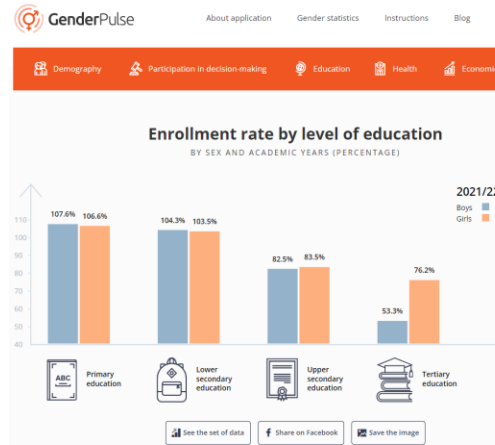
181 extracurricular education institutions

9 CENTERS OF YOUNG SCIENTISTS, 2 CENTERS OF YOUNG ARTISTS, 3 CENTERS OF YOUNG TOURISTS

Residence

16-17 years: 6% 2015, 6% 2019

- [Инструмент для интерактивного и графического просмотра данных - «Gender Pulse»](#)
- [Публикация «Образование в Республике Молдова»](#)
- [Статистический ежегодник Республики Молдова](#)
- [Статистический банк данных](#)
- [Публикация «Здравоохранение в Республике Молдова», выпуск 2013 г.](#)
- [Публикация «Аспекты, касающиеся уровня жизни населения»](#)
- [Аналитический отчет „Анализ денежной бедности и благосостояния домохозяйств с детьми“](#)
- [Доступ населения к услугам здравоохранения](#)



Спасибо за Ваше внимание!

- Эвелина Мирон, Министерство Труда и Социальной Защиты Республики Молдова
evelina.miron@social.gov.md
- Анна Чебан, Национальное Бюро Статистики Республики Молдова
ana.ceban@statistica.gov.md